



LOHMANN
DEUTSCHLAND

Leistungsdaten LOHMANN BROWN-Classic

**Küken und Junghennen
vom Spezialisten**



NOTIZEN

LOHMANN BROWN-Classic

Diese Leistungsdaten sind Richtwerte. Individuelle Betriebsleistungen sind stark abhängig von vielen Faktoren, wofür LOHMANN Deutschland GmbH & Co. KG nicht verantwortlich ist. Alle Angaben ohne Gewähr.



LOHMANN BROWN-Classic



Auf den deutschen Legehennenbetrieben ist die LOHMANN BROWN-Classic die am weitesten verbreitete braune Legehenne. Hierbei handelt es sich um einen extrem robusten Braunleger mit einer hohen Legeleistung, der für alle alternativen Haltungssysteme bestens geeignet ist.

Die LOHMANN BROWN-Classic:

- Ist einfach im Management
- Legt in Bezug auf Schalenfarbe und Eigröße sehr gleichmäßige Eier
- Zeigt während der gesamten Legeperiode eine gute Befiederung
- Garantiert konstante Leistungsmerkmale über Generationen
- Überzeugt durch Mobilität und ist dadurch für alle Haltungsformen geeignet



Produktionsspitze
bis 96 %



Eier je Anfangshenne
bei 90 LW - 415 Stk.



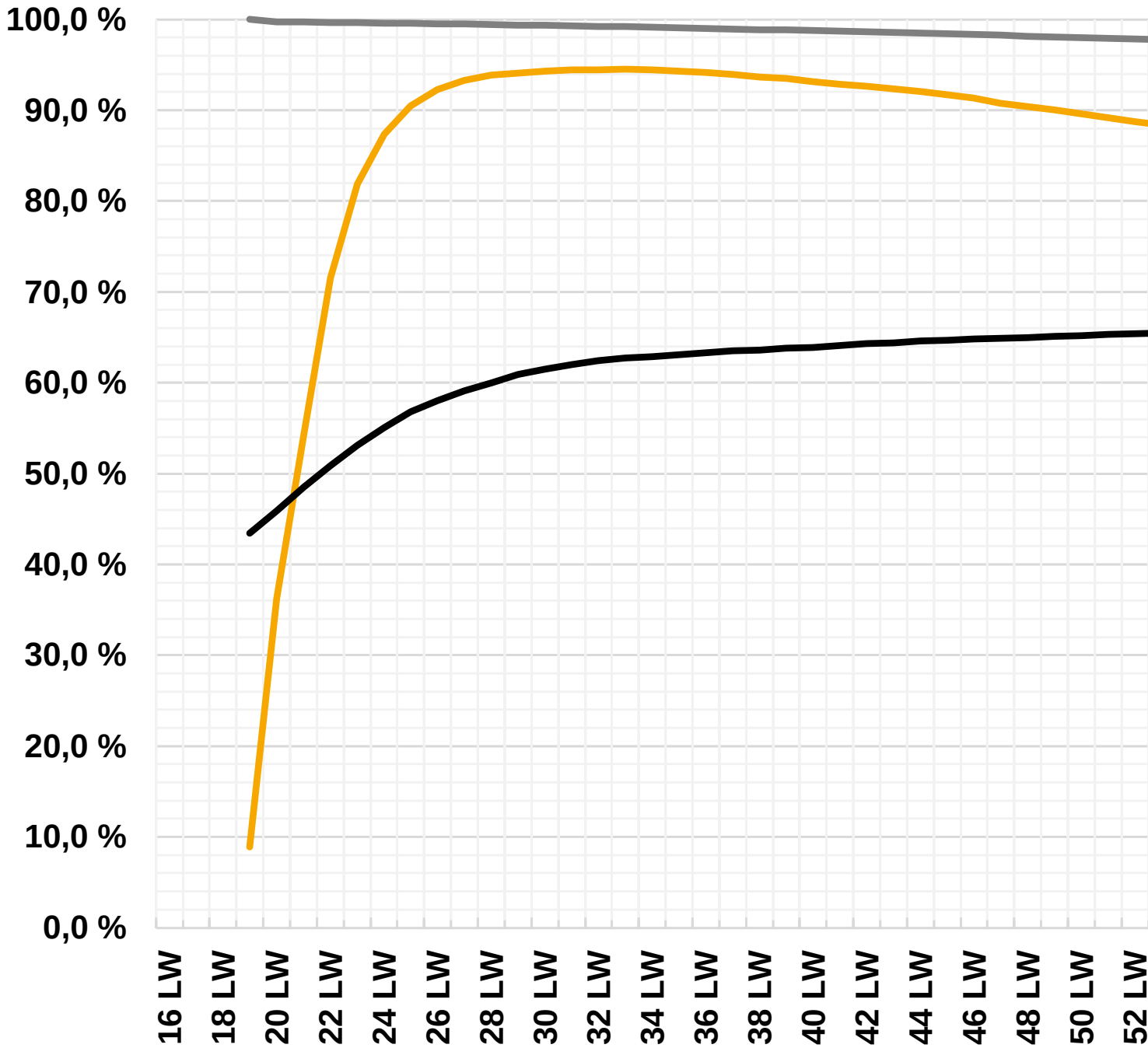
Lebensfähigkeit
Legeperiode
(90 LW) 93 - 94 %




Küken und Junghennen
vom Spezialisten.



LEISTUNGSDATEN

LOHMANN BROWN-Classic



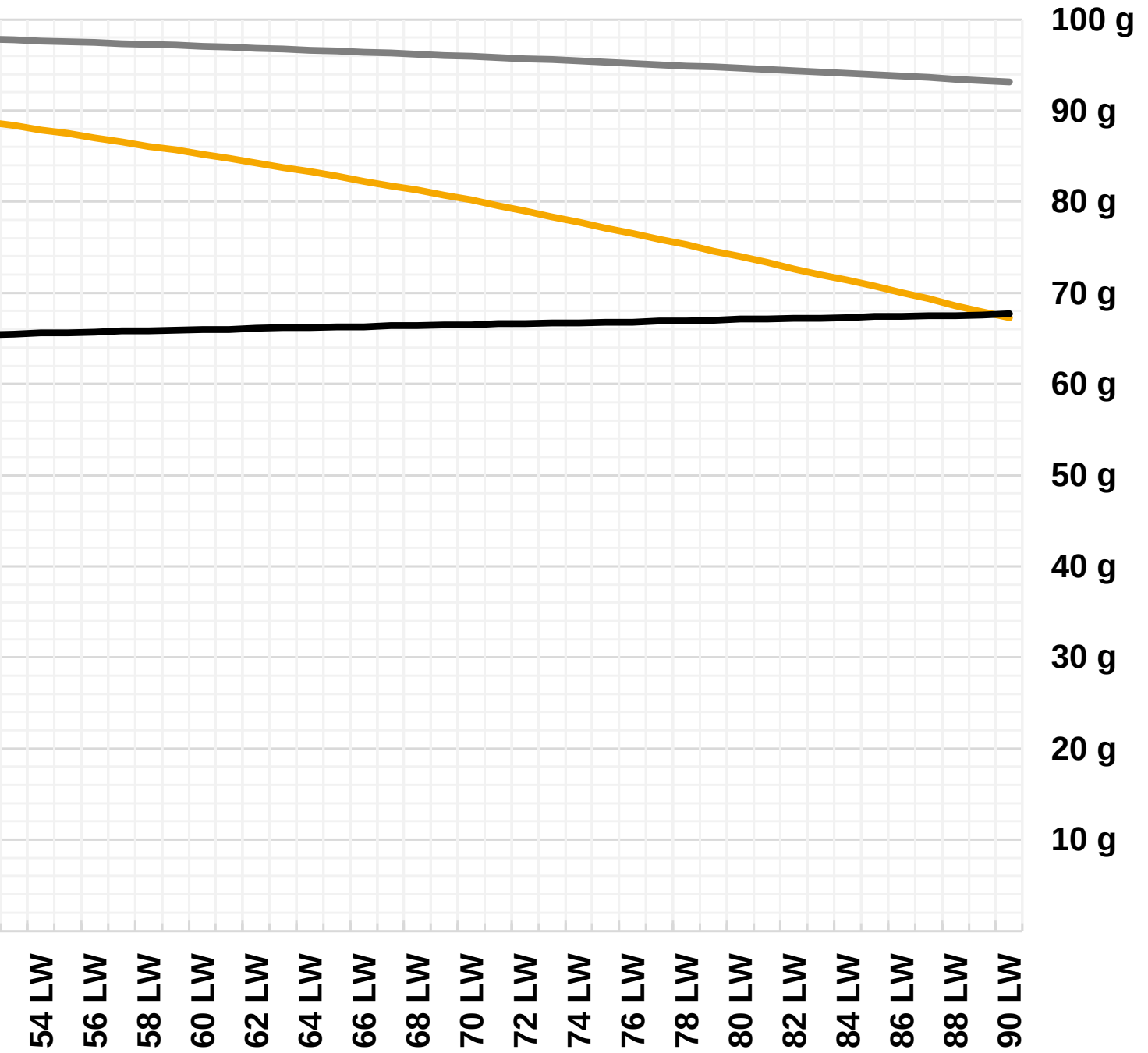
-  Lebensfähigkeit %
-  Legerate %
-  Eigewicht g



Die erste Lebenswoche ist definiert von Tag 1 bis Tag 7.
Analog hierzu ist die Zählweise im Verlauf des Lebens in Wochen zu interpretieren. Beispiel: Woche 18 = 17/1 bis 18/0



LOHMANN
DEUTSCHLAND



LEISTUNGSDATEN

LOHMANN BROWN-Classic

| Lebenswoche | Tag | Eizahl je A.H. | Legerate in % | | Eigewicht in g | Körpergewicht in g | Lebensfähigkeit in % |
|-------------|---------|----------------|---------------|---------|----------------|--------------------|----------------------|
| | | kumuliert | je A.H. | je D.H. | | | |
| 17 | 113-119 | - | - | - | - | 1421 | - |
| 18 | 120-126 | - | - | - | - | 1493 | - |
| 19 | 127-133 | 0,6 | 8,9 | 8,9 | 43,4 | 1565 | 100,0 |
| 20 | 134-140 | 3,2 | 36,2 | 36,3 | 45,9 | 1635 | 99,7 |
| 21 | 141-147 | 6,9 | 54,1 | 54,3 | 48,5 | 1701 | 99,7 |
| 22 | 148-154 | 12,0 | 71,6 | 71,8 | 50,9 | 1760 | 99,7 |
| 23 | 155-161 | 17,7 | 81,9 | 82,2 | 53,1 | 1808 | 99,6 |
| 24 | 162-168 | 23,8 | 87,4 | 87,7 | 55,1 | 1846 | 99,6 |
| 25 | 169-175 | 30,1 | 90,5 | 90,9 | 56,8 | 1874 | 99,6 |
| 26 | 176-182 | 36,6 | 92,3 | 92,7 | 58,0 | 1893 | 99,5 |
| 27 | 183-189 | 43,1 | 93,3 | 93,8 | 59,1 | 1906 | 99,5 |
| 28 | 190-196 | 49,7 | 93,9 | 94,4 | 60,0 | 1914 | 99,4 |
| 29 | 197-203 | 56,3 | 94,1 | 94,7 | 60,9 | 1918 | 99,4 |
| 30 | 204-210 | 62,9 | 94,3 | 94,9 | 61,5 | 1921 | 99,3 |
| 31 | 211-217 | 69,5 | 94,4 | 95,1 | 62,0 | 1924 | 99,3 |
| 32 | 218-224 | 76,1 | 94,5 | 95,2 | 62,4 | 1926 | 99,2 |
| 33 | 225-231 | 82,7 | 94,5 | 95,3 | 62,7 | 1929 | 99,2 |
| 34 | 232-238 | 89,3 | 94,5 | 95,3 | 62,9 | 1932 | 99,1 |
| 35 | 239-245 | 95,9 | 94,3 | 95,2 | 63,1 | 1934 | 99,1 |
| 36 | 246-252 | 102,5 | 94,2 | 95,1 | 63,3 | 1936 | 99,0 |
| 37 | 253-259 | 109,1 | 93,9 | 94,9 | 63,5 | 1939 | 99,0 |
| 38 | 260-266 | 115,7 | 93,6 | 94,7 | 63,6 | 1941 | 98,9 |
| 39 | 267-273 | 122,2 | 93,5 | 94,6 | 63,8 | 1944 | 98,8 |
| 40 | 274-280 | 128,7 | 93,1 | 94,3 | 63,9 | 1946 | 98,8 |
| 41 | 281-287 | 135,2 | 92,9 | 94,1 | 64,1 | 1949 | 98,7 |
| 42 | 288-294 | 141,7 | 92,6 | 93,9 | 64,3 | 1952 | 98,6 |
| 43 | 295-301 | 148,2 | 92,3 | 93,7 | 64,4 | 1954 | 98,6 |
| 44 | 302-308 | 154,6 | 92,1 | 93,5 | 64,6 | 1956 | 98,5 |
| 45 | 309-315 | 161,0 | 91,7 | 93,2 | 64,7 | 1959 | 98,4 |
| 46 | 316-322 | 167,4 | 91,3 | 92,9 | 64,8 | 1961 | 98,3 |
| 47 | 323-329 | 173,8 | 90,8 | 92,4 | 64,9 | 1964 | 98,2 |
| 48 | 330-336 | 180,1 | 90,4 | 92,1 | 65,0 | 1966 | 98,2 |
| 49 | 337-343 | 186,4 | 90,0 | 91,8 | 65,1 | 1969 | 98,1 |
| 50 | 344-350 | 192,7 | 89,6 | 91,4 | 65,2 | 1972 | 98,0 |
| 51 | 351-357 | 198,9 | 89,2 | 91,1 | 65,3 | 1974 | 97,9 |
| 52 | 358-364 | 205,1 | 88,7 | 90,7 | 65,4 | 1976 | 97,8 |
| 53 | 365-371 | 211,3 | 88,4 | 90,4 | 65,5 | 1979 | 97,7 |
| 54 | 372-378 | 217,5 | 87,9 | 90,0 | 65,6 | 1981 | 97,6 |
| 55 | 379-385 | 223,6 | 87,5 | 89,7 | 65,6 | 1985 | 97,6 |
| 56 | 386-392 | 229,7 | 87,0 | 89,3 | 65,7 | 1986 | 97,5 |
| 57 | 393-399 | 235,8 | 86,6 | 88,9 | 65,8 | 1990 | 97,4 |
| 58 | 400-406 | 241,8 | 86,1 | 88,5 | 65,8 | 1992 | 97,3 |

A.H. = Hennenbestand zum Zeitpunkt der Einstallung
D.H. = Tatsächlicher Hennenbestand der jeweiligen Woche

LEISTUNGSDATEN

LOHMANN BROWN-Classic



LOHMANN
DEUTSCHLAND

| Lebenswoche | Tag | Eizahl je A. H. | Legerate in % | | Eigewicht in g | Körpergewicht in g | Lebensfähigkeit in % |
|-------------|---------|-----------------|---------------|---------|-------------------|-----------------------|-------------------------|
| | | kumuliert | je A.H. | je D.H. | | | |
| 59 | 407-413 | 247,8 | 85,7 | 88,2 | 65,9 | 1994 | 97,2 |
| 60 | 414-420 | 253,7 | 85,2 | 87,8 | 66,0 | 1996 | 97,1 |
| 61 | 421-427 | 259,7 | 84,7 | 87,4 | 66,0 | 1999 | 97,0 |
| 62 | 428-434 | 265,6 | 84,3 | 87,0 | 66,1 | 2001 | 96,9 |
| 63 | 435-441 | 271,4 | 83,8 | 86,6 | 66,2 | 2004 | 96,7 |
| 64 | 442-448 | 277,3 | 83,3 | 86,2 | 66,2 | 2006 | 96,6 |
| 65 | 449-455 | 283,1 | 82,8 | 85,8 | 66,3 | 2009 | 96,5 |
| 66 | 456-462 | 288,8 | 82,2 | 85,3 | 66,3 | 2012 | 96,4 |
| 67 | 463-469 | 294,5 | 81,8 | 84,9 | 66,4 | 2014 | 96,3 |
| 68 | 470-476 | 300,2 | 81,3 | 84,5 | 66,4 | 2016 | 96,2 |
| 69 | 477-483 | 305,9 | 80,7 | 84,0 | 66,5 | 2019 | 96,1 |
| 70 | 484-490 | 311,5 | 80,2 | 83,6 | 66,5 | 2021 | 95,9 |
| 71 | 491-497 | 317,1 | 79,5 | 83,0 | 66,6 | 2024 | 95,8 |
| 72 | 498-504 | 322,6 | 78,9 | 82,5 | 66,6 | 2026 | 95,7 |
| 73 | 505-511 | 328,1 | 78,4 | 82,0 | 66,7 | 2029 | 95,6 |
| 74 | 512-518 | 333,5 | 77,8 | 81,5 | 66,7 | 2032 | 95,4 |
| 75 | 519-525 | 338,9 | 77,1 | 80,9 | 66,8 | 2034 | 95,3 |
| 76 | 526-532 | 344,3 | 76,5 | 80,4 | 66,8 | 2036 | 95,2 |
| 77 | 533-539 | 349,6 | 75,8 | 79,8 | 66,9 | 2039 | 95,0 |
| 78 | 540-546 | 354,9 | 75,3 | 79,3 | 66,9 | 2041 | 94,9 |
| 79 | 547-553 | 360,1 | 74,6 | 78,7 | 67,0 | 2044 | 94,8 |
| 80 | 554-560 | 365,3 | 74,0 | 78,2 | 67,1 | 2046 | 94,6 |
| 81 | 561-567 | 370,4 | 73,3 | 77,6 | 67,1 | 2047 | 94,5 |
| 82 | 568-574 | 375,5 | 72,7 | 77,0 | 67,2 | 2048 | 94,4 |
| 83 | 575-581 | 380,5 | 72,0 | 76,4 | 67,2 | 2049 | 94,2 |
| 84 | 582-588 | 385,5 | 71,4 | 75,9 | 67,3 | 2050 | 94,1 |
| 85 | 589-595 | 390,5 | 70,7 | 75,3 | 67,4 | 2051 | 93,9 |
| 86 | 596-602 | 395,4 | 70,0 | 74,7 | 67,4 | 2051 | 93,8 |
| 87 | 603-609 | 400,2 | 69,4 | 74,1 | 67,5 | 2052 | 93,6 |
| 88 | 610-616 | 405,0 | 68,6 | 73,4 | 67,5 | 2052 | 93,5 |
| 89 | 617-623 | 409,8 | 67,9 | 72,8 | 67,6 | 2053 | 93,3 |
| 90 | 624-630 | 414,5 | 67,3 | 72,2 | 67,7 | 2053 | 93,2 |



LOHMANN DEUTSCHLAND

Wir sind
für Sie da!

LOHMANN Deutschland GmbH & Co. KG

Druchhorner Str. 35, 49577 Ankum

+49 (0) 5462 8878 0

info@lohmann-deutschland.de

www.lohmann-deutschland.de

