

Lohmann Sandy

Legehennen in Alternativer Haltung



*Leistungsdaten
Körpergewichtstabellen*

BREEDING FOR SUCCESS ... TOGETHER



LOHMANN
BREEDERS

Leistungsdaten

LOHMANN SANDY

Legehennen in Alternativer Haltung

Eierproduktion

Alter bei 50 % Produktion 140 – 145 Tage

Produktionsspitze 95 – 97 %

Eier je Anfangshenne

bei 72 Wochen 328

bei 80 Wochen 373

bei 100 Wochen 469

Eimasse je Anfangshenne

bei 72 Wochen 20,47 kg

bei 80 Wochen 23,39 kg

bei 100 Wochen 29,78 kg

Durchschnittliches Eigewicht

bei 72 Wochen 62,3 g

bei 80 Wochen 62,8 g

bei 100 Wochen 63,5 g



Eimerkmale

Schalenfarbe: creme

Schalenbruchfestigkeit: > 40 Newton

Futtermittelnutzung

2,0 – 2,2 kg/kg Eimasse

Körpergewicht

bei 17 Wochen 1,35 kg

bei Produktionsende 1,95 kg

Vitalität

Aufzucht 98 – 99 %

Legeperiode (72 Wochen) 94 – 95 %

Legeperiode (100 Wochen) 90 – 91 %

Entwicklung des Körpergewichts

LOHMANN SANDY



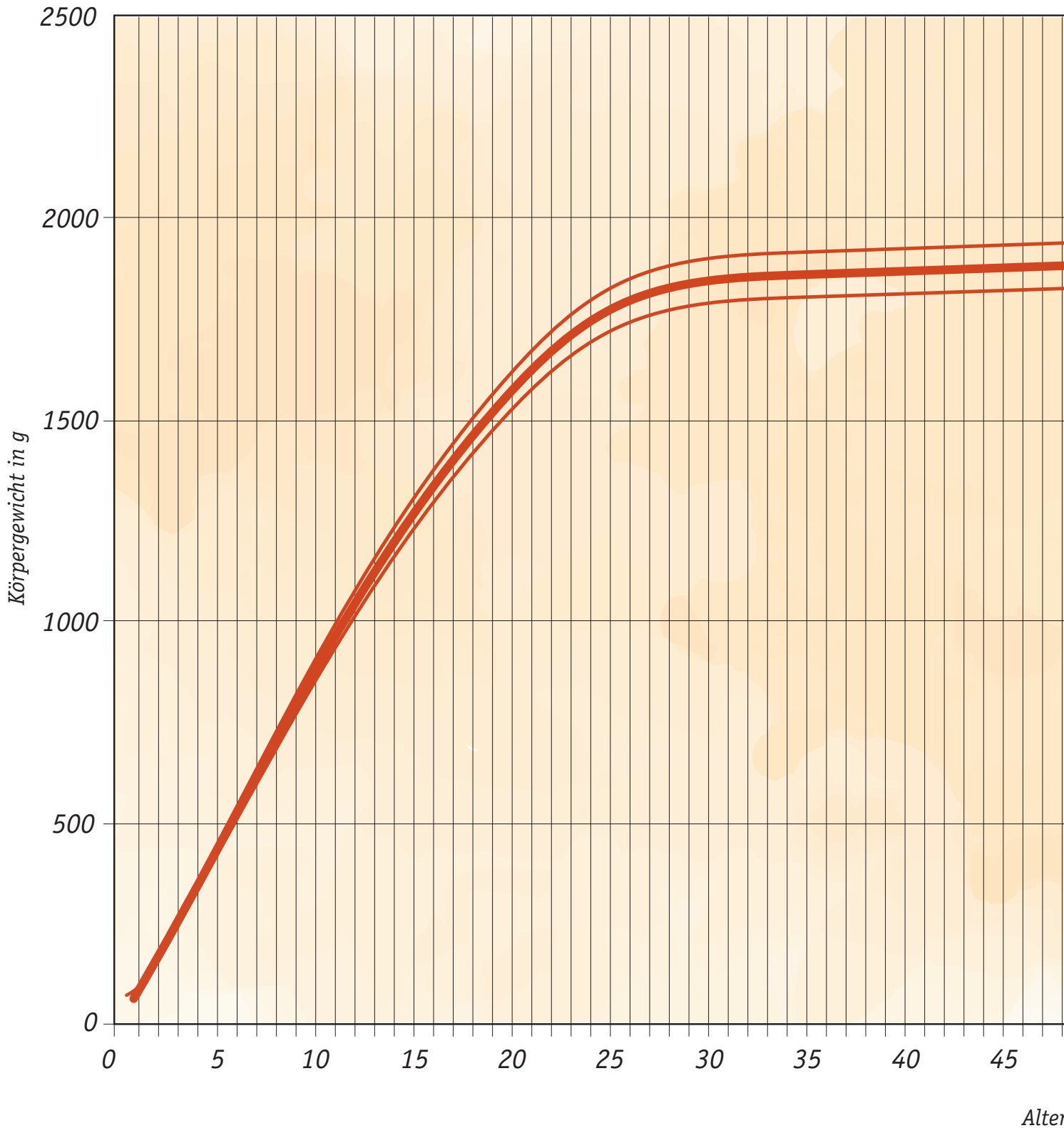
Alter	Min.	Max.	Standard
1	73	77	75
2	123	131	127
3	184	196	190
4	261	277	269
5	351	373	362
6	447	475	461
7	544	578	561
8	640	680	660
9	732	778	755
10	821	871	846
11	904	960	932
12	983	1043	1013
13	1055	1121	1088
14	1122	1192	1157
15	1186	1260	1223
16	1248	1326	1287
17	1310	1391	1350
18	1372	1456	1414
19	1434	1522	1478
20	1494	1586	1540
21	1550	1646	1598
22	1601	1700	1650
23	1644	1746	1695
24	1682	1786	1734
25	1714	1820	1767
26	1739	1847	1793
27	1758	1866	1812
28	1770	1880	1825
29	1778	1888	1833
30	1783	1893	1838
31	1786	1896	1841
32	1789	1899	1844
33	1791	1901	1846
34	1793	1903	1848
35	1795	1907	1851

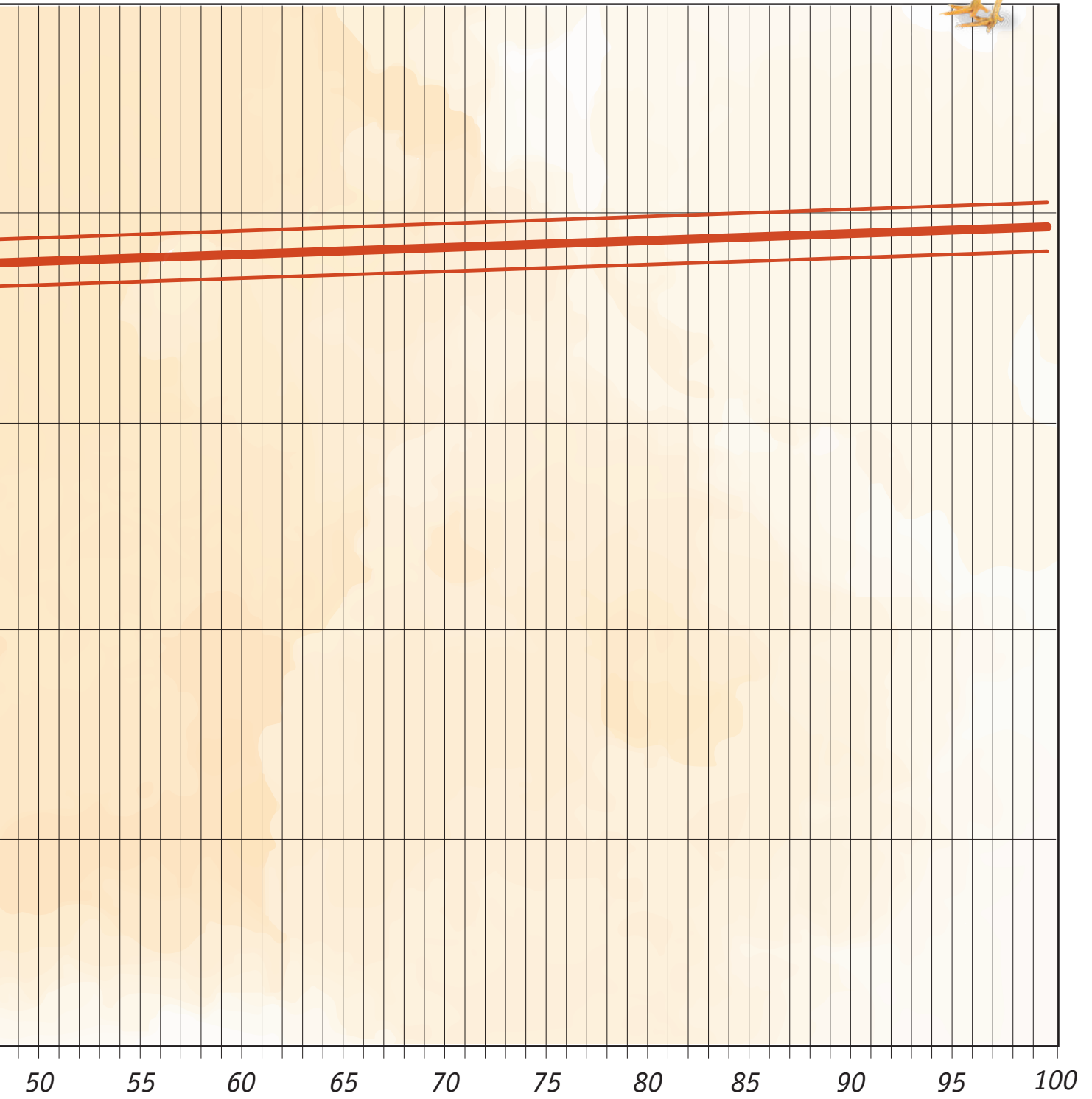
Alter	Min.	Max.	Standard
36	1797	1909	1853
37	1799	1911	1855
38	1802	1914	1858
39	1804	1916	1860
40	1806	1918	1862
41	1809	1921	1865
42	1811	1923	1867
43	1813	1925	1869
44	1815	1927	1871
45	1818	1930	1874
46	1820	1932	1876
47	1822	1934	1878
48	1824	1936	1880
49	1826	1938	1882
50	1827	1941	1884
51	1830	1944	1887
52	1832	1946	1889
53	1834	1948	1891
54	1836	1950	1893
55	1838	1952	1895
56	1840	1954	1897
57	1842	1956	1899
58	1844	1958	1901
59	1846	1960	1903
60	1848	1962	1905
61	1850	1964	1907
62	1852	1966	1909
63	1854	1968	1911
64	1855	1969	1912
65	1857	1971	1914
66	1859	1973	1916
67	1860	1976	1918
68	1862	1978	1920
69	1864	1980	1922
70	1866	1982	1924

Alter	Min.	Max.	Standard
71	1867	1983	1925
72	1869	1985	1927
73	1871	1987	1929
74	1873	1989	1931
75	1874	1990	1932
76	1876	1992	1934
77	1878	1994	1936
78	1879	1995	1937
79	1881	1997	1939
80	1883	1999	1941
81	1884	2000	1942
82	1886	2002	1944
83	1887	2003	1945
84	1889	2005	1947
85	1891	2007	1949
86	1891	2007	1949
87	1892	2008	1950
88	1892	2008	1950
89	1893	2009	1951
90	1893	2009	1951
91	1894	2010	1952
92	1894	2010	1952
93	1895	2011	1953
94	1895	2011	1953
95	1896	2012	1954
96	1896	2012	1954
97	1897	2013	1955
98	1897	2013	1955
99	1898	2014	1956
100	1898	2014	1956

Entwicklung des Körpergewichts

LOHMANN SANDY





in Wochen

Leistungsdaten

LOHMANN SANDY

Alter in Wochen	Eizahl je A.H.	Legerate %		Eigewicht g		Eimasse	
	kumuliert	je A.H.	je D.H.	in Wochen	kumuliert	g/D.H.	kg/A.H.
19	0,6	9,3	9,3	42,4	42,4	3,9	0,03
20	3,2	36,7	36,8	44,9	44,4	16,5	0,14
21	7,0	54,7	54,8	47,4	46,0	26,0	0,32
22	12,1	72,0	72,2	49,8	47,6	36,0	0,58
23	17,8	82,3	82,6	52,0	49,0	43,0	0,87
24	24,0	87,9	88,2	53,9	50,3	47,5	1,21
25	30,4	91,0	91,4	55,6	51,4	50,8	1,56
26	36,9	92,8	93,2	56,8	52,3	52,9	1,93
27	43,4	93,8	94,3	57,9	53,2	54,6	2,31
28	50,0	94,3	94,9	58,8	53,9	55,8	2,70
29	56,6	94,6	95,2	59,6	54,6	56,7	3,09
30	63,3	94,7	95,4	60,2	55,2	57,4	3,49
31	69,9	94,8	95,5	60,7	55,7	58,0	3,89
32	76,6	94,9	95,6	61,1	56,2	58,4	4,30
33	83,2	94,9	95,8	61,5	56,6	58,9	4,71
34	89,8	95,0	95,9	61,9	57,0	59,3	5,12
35	96,5	95,0	95,9	62,3	57,3	59,7	5,53
36	103,1	94,8	95,8	62,5	57,7	59,9	5,95
37	109,8	94,7	95,8	62,7	58,0	60,0	6,36
38	116,4	94,5	95,7	62,9	58,3	60,1	6,78
39	123,0	94,3	95,6	63,0	58,5	60,2	7,20
40	129,6	94,2	95,5	63,2	58,8	60,3	7,61
41	136,1	94,0	95,4	63,3	59,0	60,4	8,03
42	142,7	93,8	95,2	63,5	59,2	60,4	8,45
43	149,3	93,5	95,1	63,6	59,4	60,4	8,86
44	155,8	93,3	94,9	63,7	59,6	60,4	9,28
45	162,3	93,0	94,7	63,8	59,7	60,4	9,69
46	168,8	92,7	94,5	63,9	59,9	60,4	10,11
47	175,3	92,4	94,3	64,0	60,0	60,4	10,52
48	181,7	92,1	94,1	64,1	60,2	60,3	10,94
49	188,1	91,8	93,8	64,2	60,3	60,3	11,35
50	194,6	91,5	93,6	64,3	60,5	60,2	11,76
51	200,9	91,2	93,4	64,4	60,6	60,1	12,17
52	207,3	90,8	93,1	64,5	60,7	60,1	12,58
53	213,6	90,5	92,8	64,6	60,8	60,0	12,99
54	219,9	90,1	92,6	64,7	60,9	59,9	13,40
55	226,2	89,7	92,3	64,7	61,0	59,7	13,81
56	232,5	89,3	92,0	64,8	61,1	59,6	14,21
57	238,7	89,0	91,7	64,8	61,2	59,4	14,62
58	244,9	88,5	91,4	64,9	61,3	59,3	15,02
59	251,1	88,1	91,1	64,9	61,4	59,1	15,42

Leistungsdaten

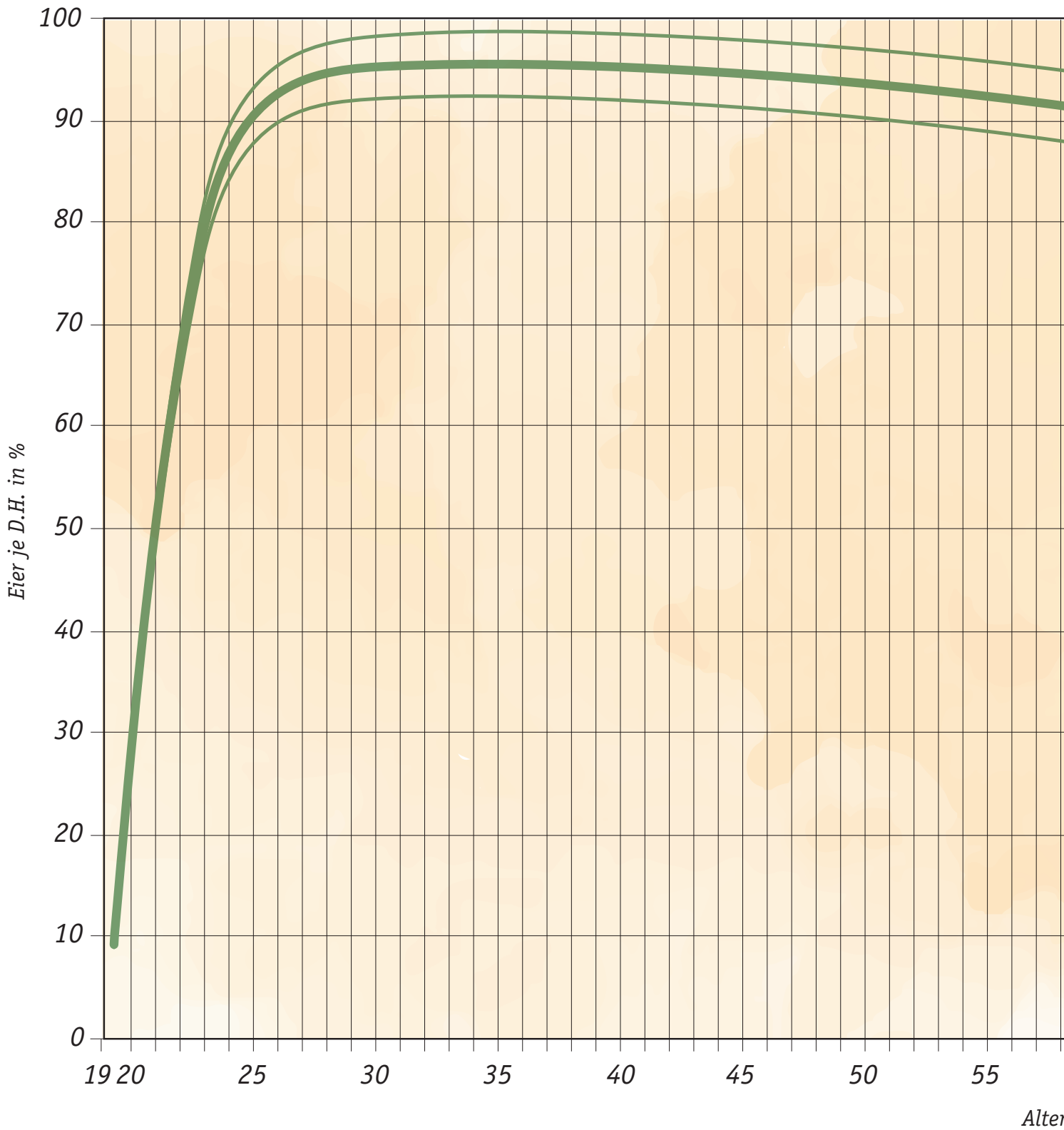
LOHMANN SANDY

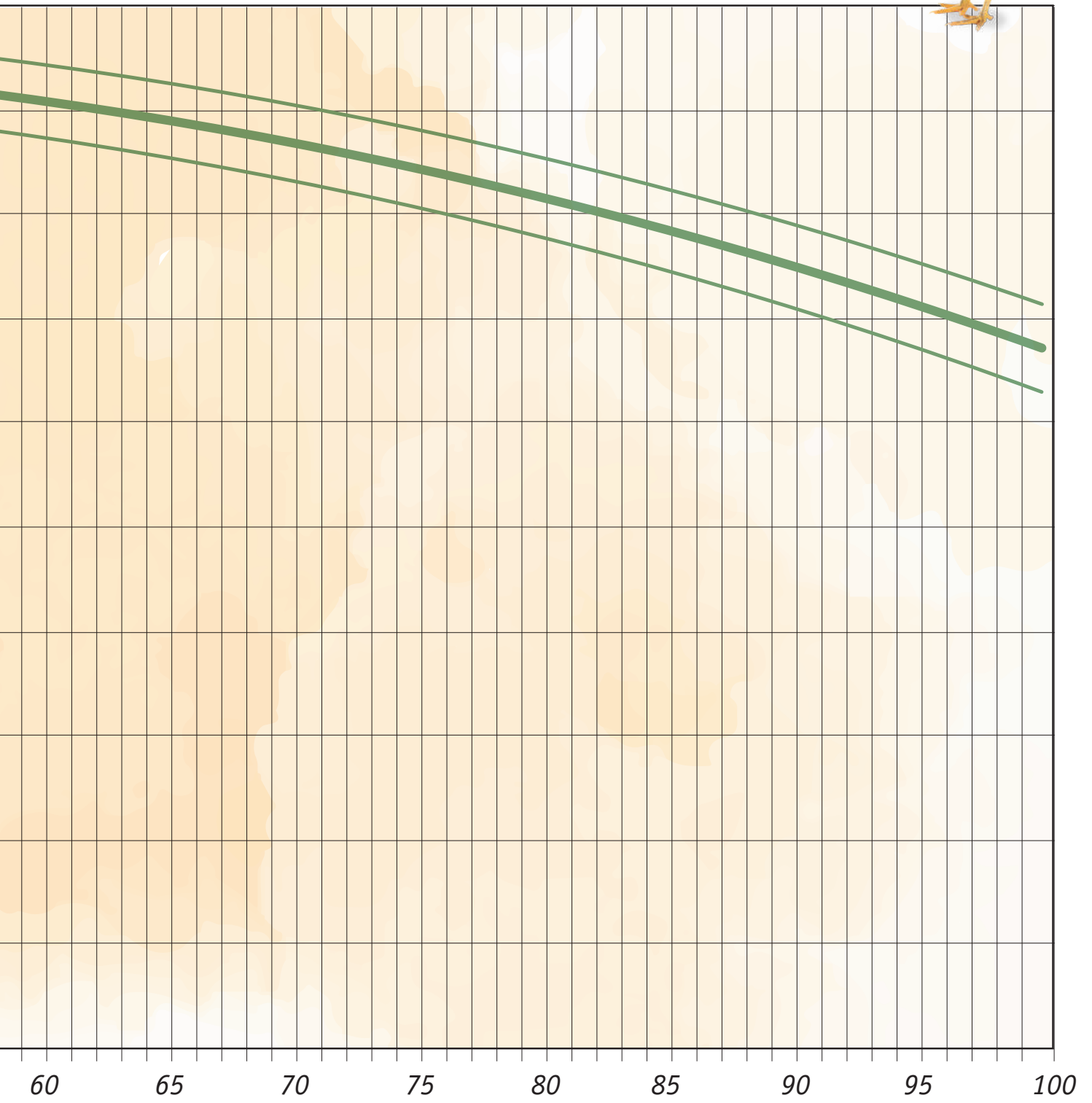


Alter in Wochen	Eizahl je A.H.	Legerate %		Eigewicht g		Eimasse	
	kumuliert	je A.H.	je D.H.	in Wochen	kumuliert	g/D.H.	kg/A.H.
60	257,2	87,7	90,7	65,0	61,5	59,0	15,82
61	263,3	87,3	90,4	65,0	61,6	58,8	16,21
62	269,4	86,9	90,1	65,1	61,7	58,7	16,61
63	275,5	86,4	89,8	65,1	61,7	58,4	17,00
64	281,5	86,0	89,4	65,2	61,8	58,3	17,40
65	287,5	85,5	89,1	65,3	61,9	58,1	17,79
66	293,4	85,1	88,7	65,3	61,9	57,9	18,18
67	299,3	84,6	88,3	65,4	62,0	57,7	18,56
68	305,2	84,1	87,9	65,5	62,1	57,6	18,95
69	311,1	83,5	87,5	65,6	62,1	57,4	19,33
70	316,9	83,0	87,0	65,7	62,2	57,2	19,71
71	322,6	82,4	86,6	65,7	62,3	56,9	20,09
72	328,4	81,8	86,1	65,8	62,3	56,6	20,47
73	334,1	81,2	85,6	65,8	62,4	56,3	20,84
74	339,7	80,6	85,1	65,9	62,5	56,1	21,22
75	345,3	80,0	84,5	66,0	62,5	55,8	21,59
76	350,9	79,4	84,0	66,0	62,6	55,4	21,95
77	356,4	78,7	83,5	66,0	62,6	55,1	22,32
78	361,8	78,1	82,9	66,1	62,7	54,8	22,68
79	367,3	77,4	82,4	66,1	62,7	54,5	23,04
80	372,6	76,8	81,8	66,2	62,8	54,1	23,39
81	378,0	76,1	81,2	66,2	62,8	53,8	23,74
82	383,2	75,4	80,6	66,3	62,9	53,4	24,09
83	388,5	74,7	80,0	66,3	62,9	53,0	24,44
84	393,6	73,9	79,4	66,3	63,0	52,6	24,78
85	398,8	73,2	78,7	66,3	63,0	52,2	25,12
86	403,8	72,4	78,0	66,3	63,0	51,8	25,46
87	408,8	71,6	77,3	66,4	63,1	51,3	25,79
88	413,8	70,8	76,6	66,4	63,1	50,9	26,12
89	418,7	70,0	75,9	66,5	63,2	50,4	26,45
90	423,5	69,2	75,2	66,5	63,2	50,0	26,77
91	428,3	68,4	74,4	66,6	63,2	49,5	27,09
92	433,1	67,5	73,6	66,6	63,3	49,0	27,40
93	437,7	66,7	72,9	66,6	63,3	48,6	27,71
94	442,3	65,8	72,1	66,7	63,3	48,1	28,02
95	446,9	65,0	71,3	66,7	63,4	47,6	28,32
96	451,4	64,1	70,5	66,7	63,4	47,0	28,62
97	455,8	63,2	69,7	66,8	63,4	46,5	28,92
98	460,2	62,3	68,8	66,8	63,5	46,0	29,21
99	464,5	61,4	68,0	66,8	63,5	45,4	29,50
100	468,7	60,5	67,1	66,8	63,5	44,9	29,78

Eierproduktionskurve

LOHMANN SANDY





in Wochen

Haftungsausschluss

Die in dieser Publikation gegebenen Informationen, Hinweise und Vorschläge sind als Richtlinie anzusehen und dienen zu Orientierungs- und Bildungszwecken. Bedenken Sie, dass die örtlichen Umwelt- und Krankheitsbedingungen variieren können und nicht alle möglichen Umstände dargestellt werden können.

Es wurde jede Anstrengung unternommen, sicherzustellen, dass die gegebenen Informationen zum Zeitpunkt der Veröffentlichung korrekt

und zuverlässig sind. Trotzdem kann von LOHMANN keine Verantwortung für Irrtümer, Auslassungen oder Ungenauigkeiten übernommen werden. Darüber hinaus übernimmt LOHMANN keine Gewähr oder Garantie hinsichtlich der Nutzung, Gültigkeit, Genauigkeit und Zuverlässigkeit der Informationen und der Leistung oder Produktivität der Herden, die sich aus der Nutzung oder anderweitigen Einhaltung dieser Informationen oder Managementvorschläge hervorgeht. LOHMANN haftet in kei-

nem Fall für direkte, indirekte oder Folgeschäden sowie besondere Schäden, die aus oder im Zusammenhang mit der Nutzung der in dieser Publikation enthaltenen Informationen oder Managementvorschläge entstehen.

Diese Publikation ist Eigentum von LOHMANN. Ohne die schriftliche vorherige Zustimmung von LOHMANN dürfen Sie keine Teile daraus kopieren oder veröffentlichen.

LOHMANN BREEDERS GmbH

Am Seedeich 9–11 | 27472 Cuxhaven | Germany

Phone +49 (0) 47 21/505-0

Email info@lohmann-breeders.com | www.lohmann-breeders.com

06/21_V01-21



LOHMANN
BREEDERS

BREEDING FOR SUCCESS ... TOGETHER